

PROYECTO:
ACONDICIONAMIENTO DE LOCAL SALA MULTIUSOS

PLANO DE
SITUACION

REFERENCIA:
LAUKIZKO UDALA

ARKITEKTOAK / ARQUITECTOS:
JOSEBA RIOBOO ESCALANTE

ESKALA / ESCALA	DATA / FECHA	PLANO ZK. / PLANO Nº
---	2021 SEPT.	21G-00

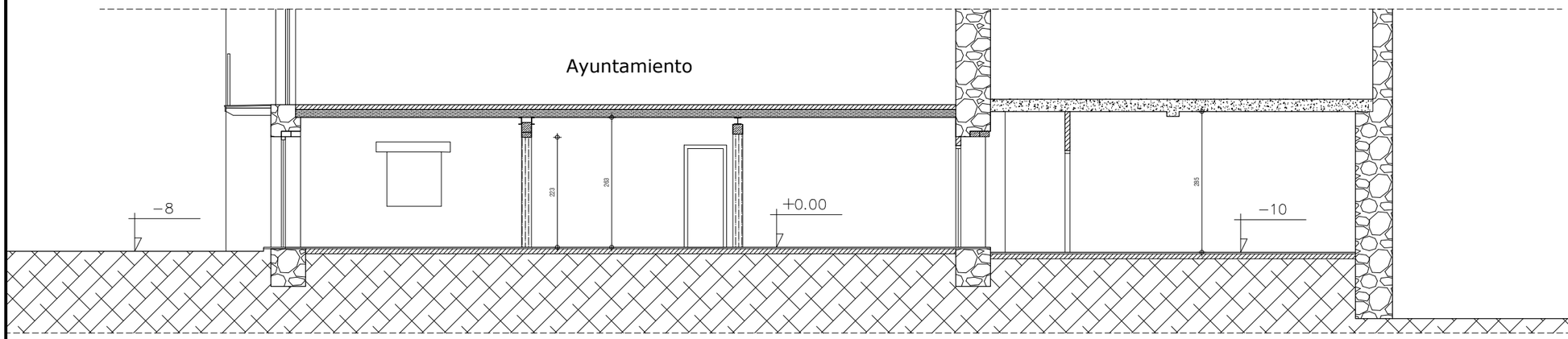

SECCIÓN
Escala 1/100

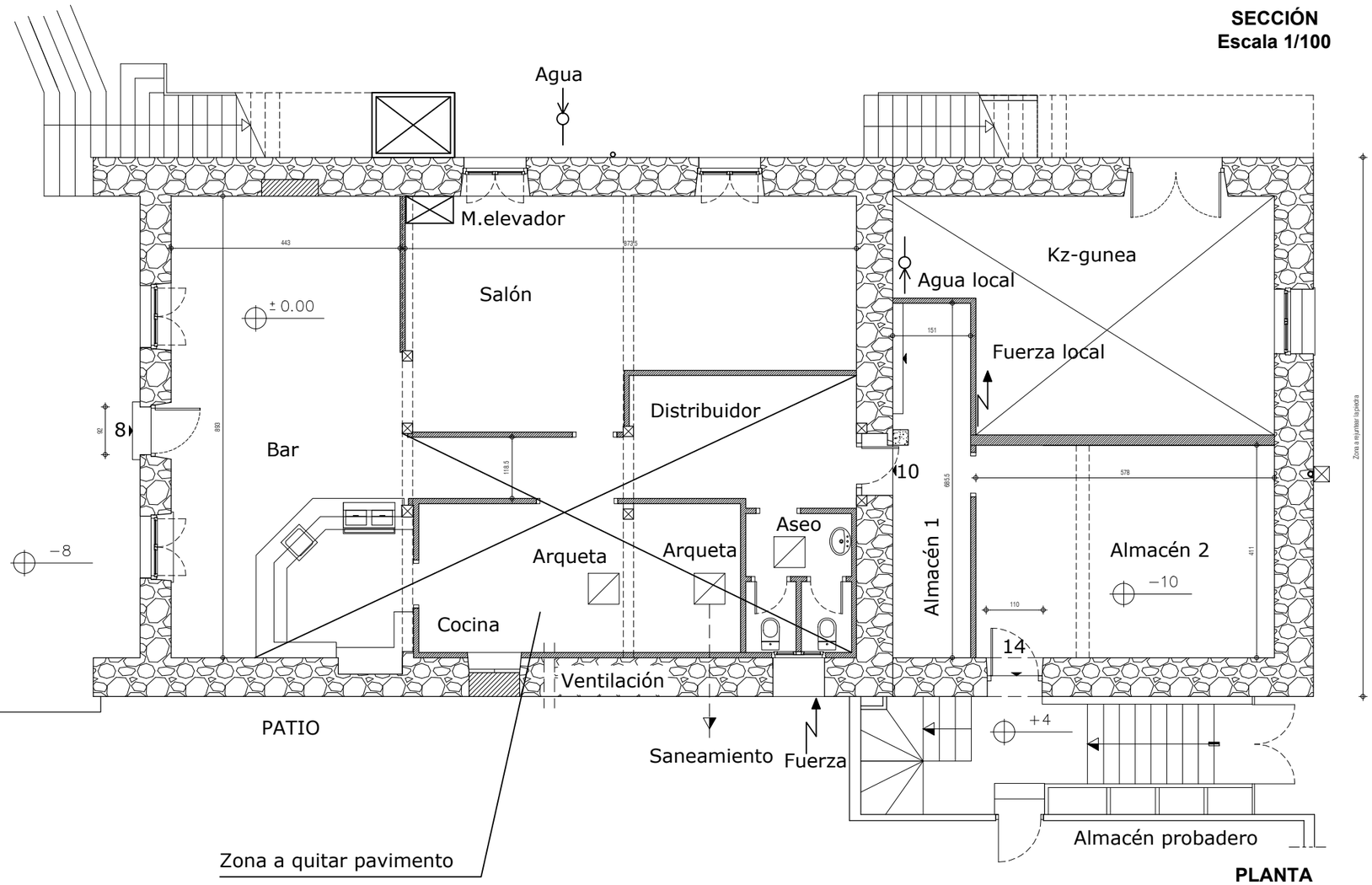

PLANTA
Escala 1/100

CUADRO DE SUPERFICIES	
AREA DE BAR	40,75 M2
AREA DE SALÓN	34,26 M2
AREA DE COCINA	17,94 M2
AREA DE DISTRIBUIDOR	16,10 M2
AREA DE ASEOS	5,16 M2
AREA DE ALMACEN 1	10,35 M2
AREA DE ALMACEN 2	23,76 M2
SUPF. TOTAL UTIL	*148,32 M2*
SUPF. TOTAL CONST.	*198,72 M2*

PROYECTO DE EJECUCION

ARKITEKTOAK / ARQUITECTOS:
JOSEBA RIOBOO ESCALANTE

ESKALA / ESCALA: 1/100
DATA / FECHA: 2021 AGOSTO
PLANO ZK. / PLANO Nº: 21G-01

PLANO DE
ESTADO ACTUAL
PLANTA-SECCION

PROYECTO:
ACONDICIONAMIENTO DE LOCAL
SALA MULTIUSOS

REFERENCIA:
LAUKIZKO
UDALA

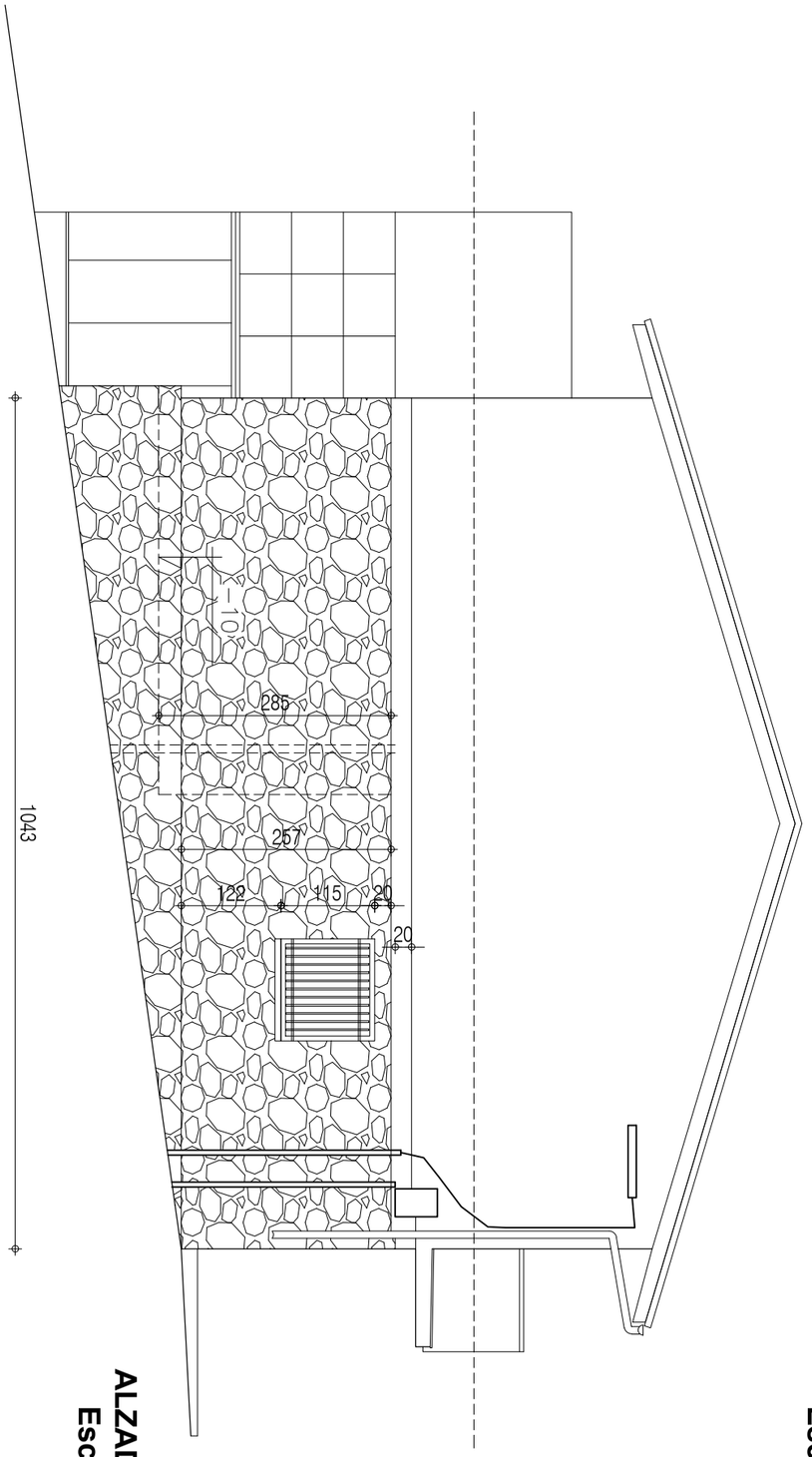

ALZADO NORTE
Escala 1/75

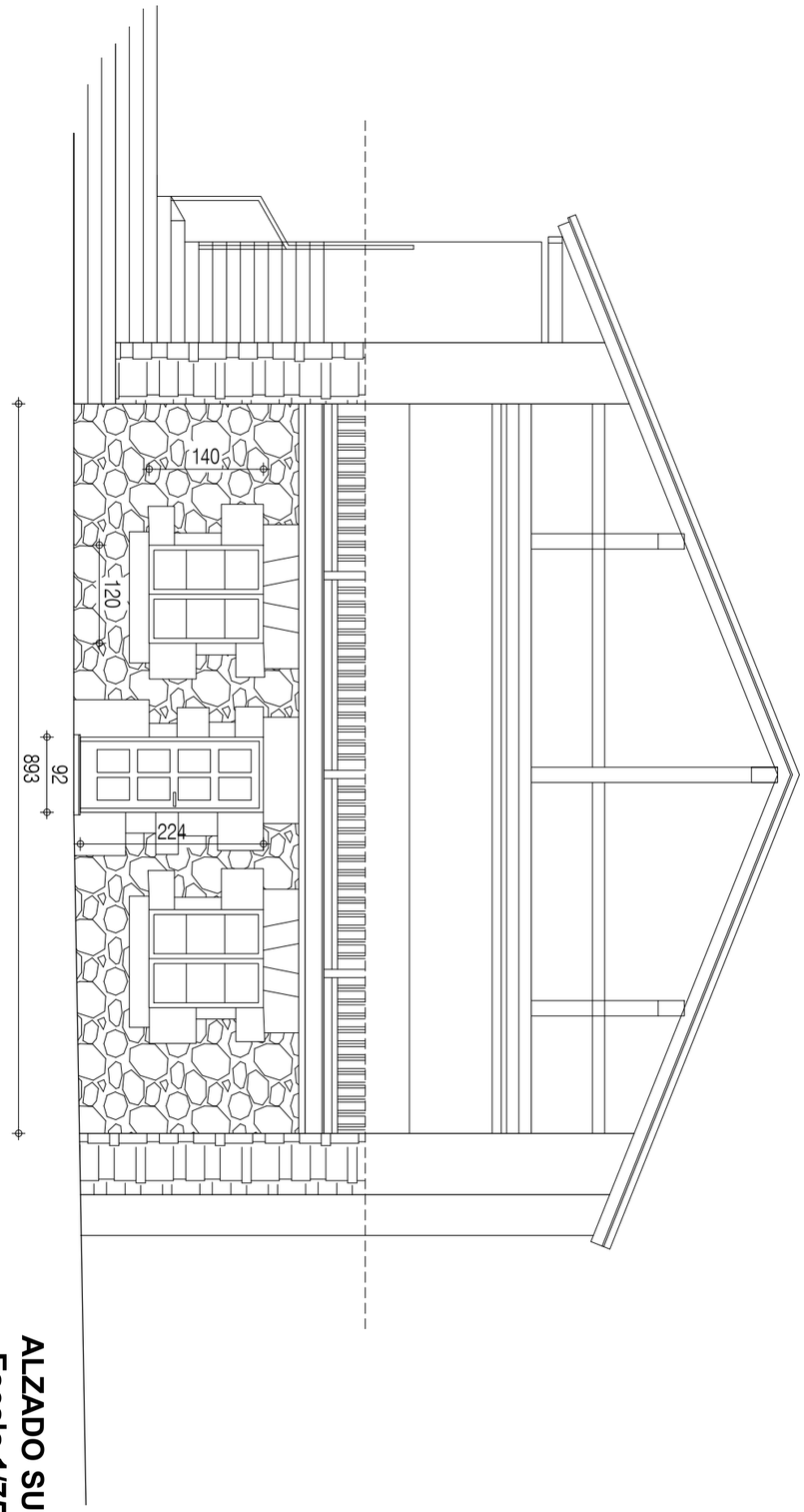

ALZADO SUR
Escala 1/75

PROYECTO:
ACONDICIONAMIENTO DE LOCAL SALA MULTIUSOS

PLANO DE
ESTADO ACTUAL PLANTA-SECCION

PROYECTO DE EJECUCION

REFERENCIA:
LAUKIZKO UDALA

ARKITEKTOAK / ARQUITECTOS:
JOSEBA RIOBOO ESCALANTE

ESKALA / ESCALA	DATA / FECHA	PLANO ZK. / PLANO Nº
1/100	2021 AGOSTO	21G-02

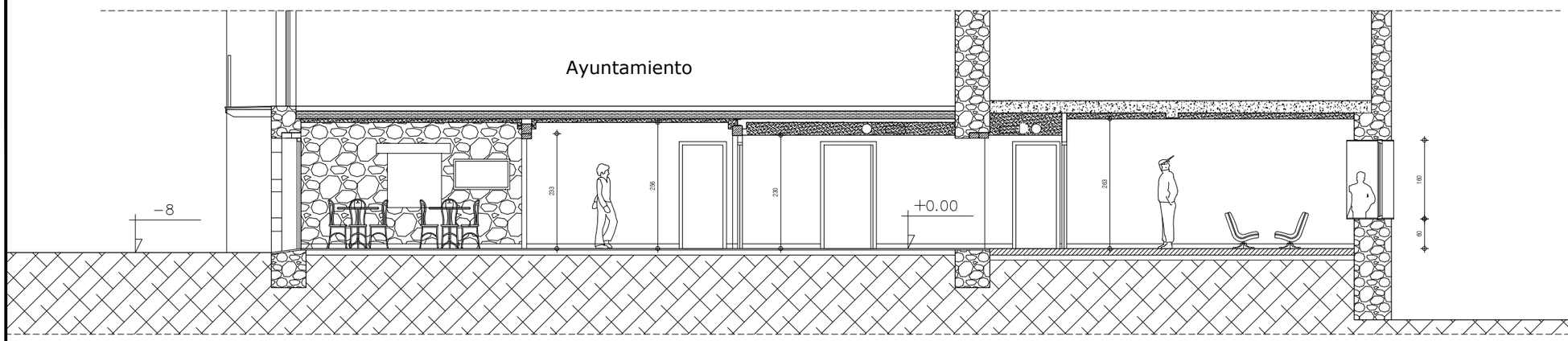

SECCIÓN
Escala 1/100

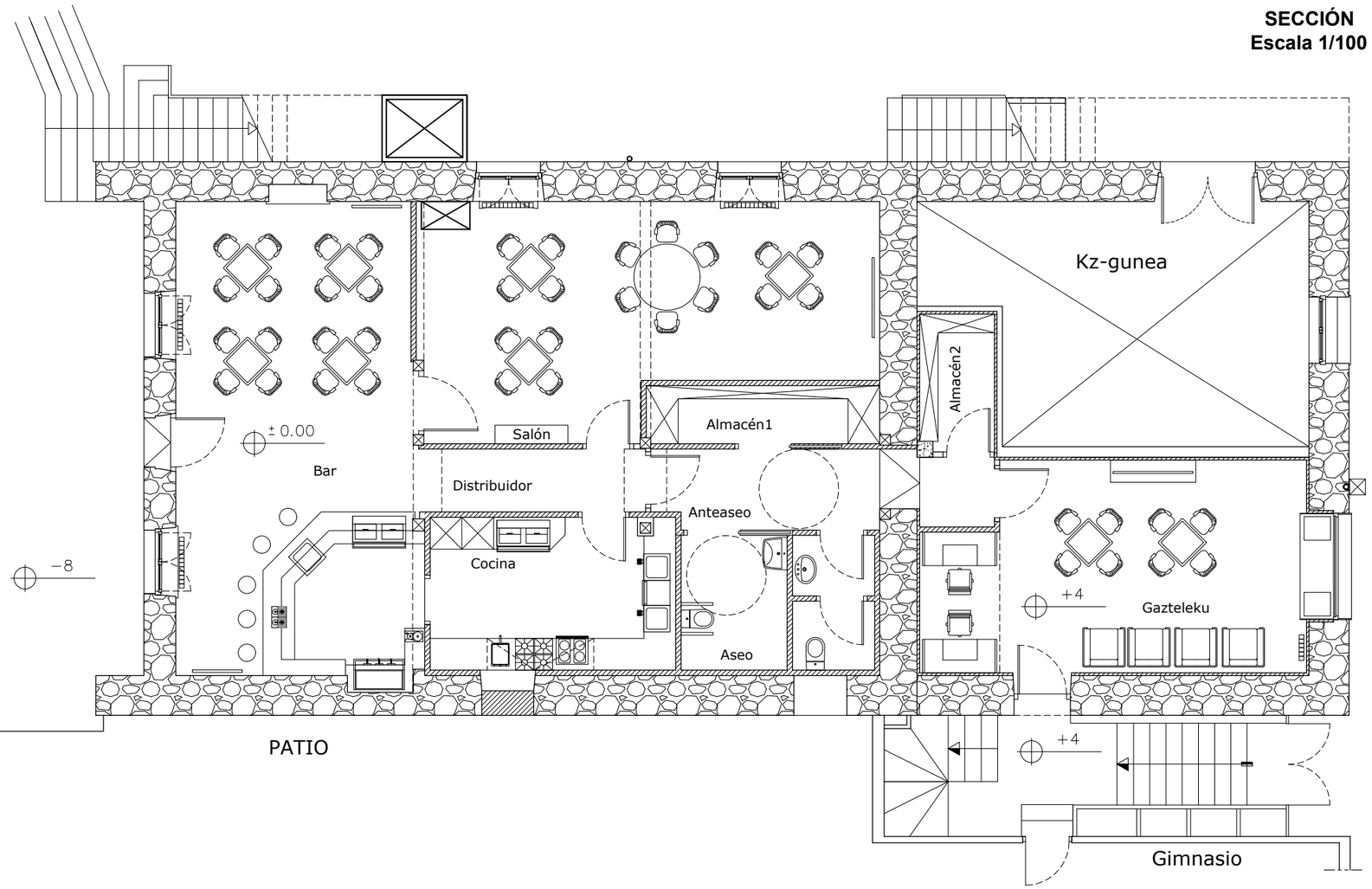

PLANTA
Escala 1/100

CUADRO DE SUPERFICIES	
AREA DE BAR	40,78 M2
AREA DE SALÓN	34,27 M2
AREA DE COCINA	13,33 M2
AREA DE DISTRIBUIDOR	5,21 M2
AREA DE ANTEASEO	9,07 M2
AREA DE ASEOS	9,01 M2
AREA DE ALMACEN1	4,81 M2
AREA DE ALMACEN2	3,61 M2
AREA DE GAZTELEKU	27,18 M2
SUPF. TOTAL UTIL	*147,27 M2*
SUPF. TOTAL CONST.	*198,72 M2*

PROYECTO DE EJECUCION

ARKITEKTOAK / ARQUITECTOS:
JOSEBA RIOBOO ESCALANTE

ESKALA / ESCALA: 1/100
DATA / FECHA: 2021 AGOSTO
PLANO ZK. / PLANO Nº: **21G-03**

PROYECTO:
ACONDICIONAMIENTO DE LOCAL SALA MULTIUSOS

PLANO DE
ESTADO REFORMADO PLANTA-SECCION

REFERENCIA:
LAUKIZKO UDALA

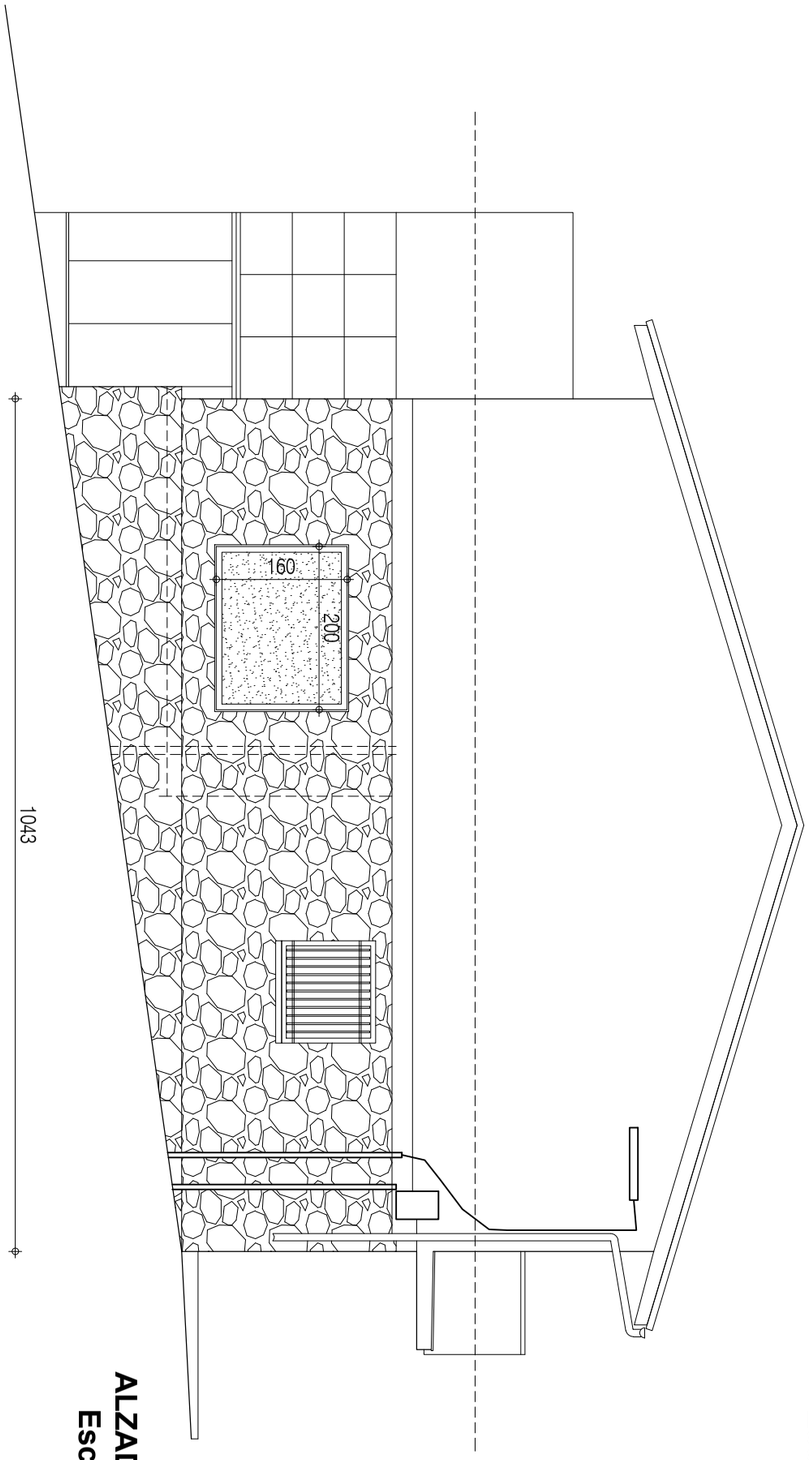

ALZADO NORTE
Escala 1/75

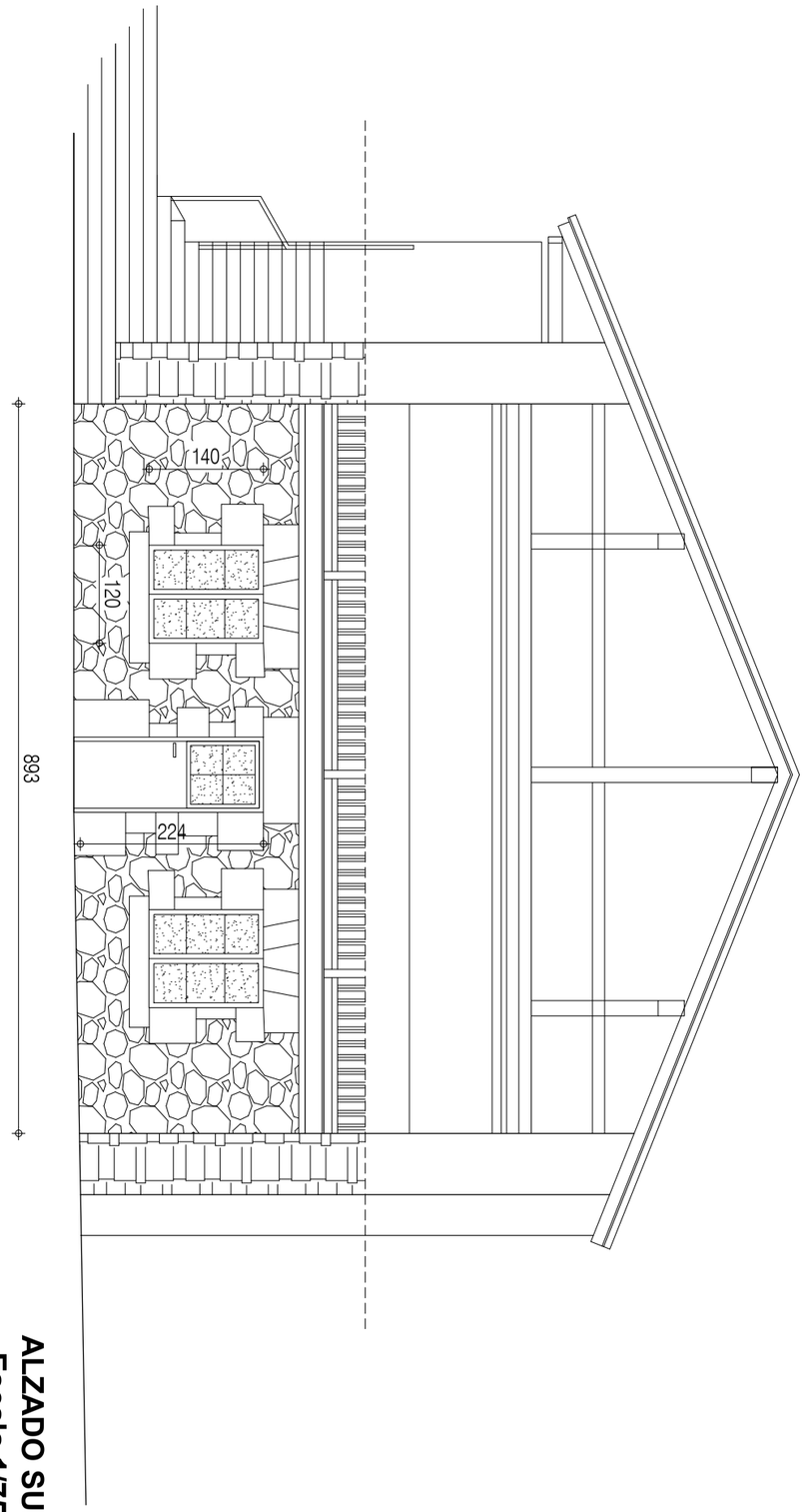

ALZADO SUR
Escala 1/75

PROYECTO:

ACONDICIONAMIENTO DE LOCAL
SALA MULTIUSOS

PLANO DE

ESTADO REFORMADO
PLANTA-SECCION

PROYECTO DE EJECUCION

REFERENCIA:

LAUKIZKO
UDALA

ARKITEKTOAK / ARQUITECTOS:

JOSEBA RIOBOO ESCALANTE

ESKALA / ESCALA	DATA / FECHA	PLANO ZK. / PLANO Nº
1/100	2021 AGOSTO	21G-04

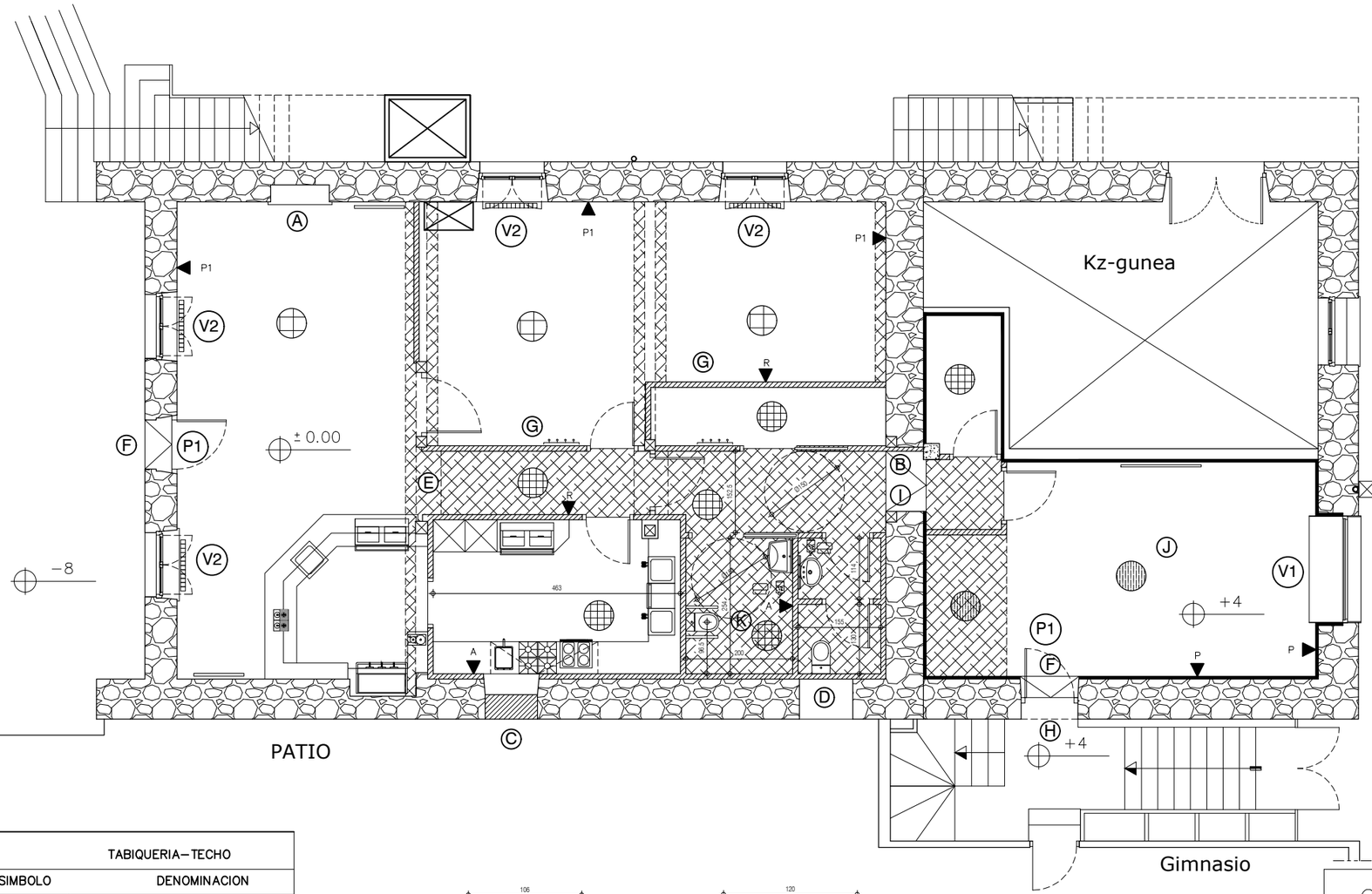

PLANTA
Escala 1/100

NOTAS

A	HORNAZINA CON REPISA DE MADERA
B	TRATAMIENTO DE PORTICO DE MADERA
C	REPISA ENBALDOSADA
D	CEGADO DE VENTANA
E	TABICA DE PLADUR
F	RAMPA DE CALIZA ABUJARDADA
G	RASEO CON MORTERO DE CAL
H	SUBIR CARGADEROS HASTA 232 CM. LIBRES
I	REPARACION DE PILAR DE HORMIGON
J	REPARACION INFERIOR EN FORJADO
K	REGISTRO EN TECHO

TABIQUERIA–TECHO	
SIMBOLO	DENOMINACION
	TRASDOS 7 CTS.
	TABIQUERIA 10 CTS. CTS.
	MURO DE PIEDRA ORIGINAL
	TECHOS DE PLADUR

PAVIMENTOS	
SIMBOLO	DENOMINACION
	BALDOSA DE GRES
	TARIMA FLOTANTE DE MADERA
	GRES A MANTENER

REVESTIMIENTOS	
SIMBOLO	DENOMINACION
P	PLADUR PINTADO
R	RASEO PINTADO
A	ALICATADO
P1	PIEDRA VISTA

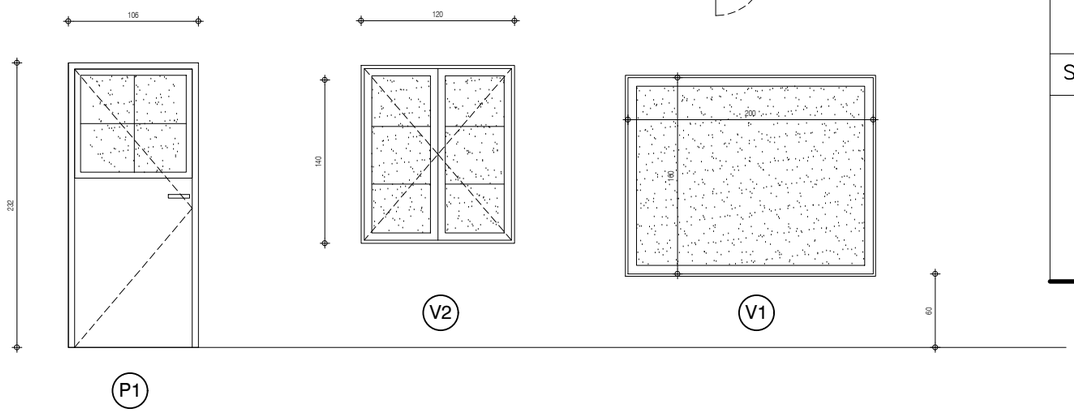

CARPINTERIAS
Escala 1/50

COMPLEMENTOS SANITARIOS	
SIMBOLO	DENOMINACION
	DISPENSADOR JABON LIQUIDO
	DISPENSADOR TOALLAS DESECHABLES
	RECIPIENTE TOALLAS USADAS
	ESPEJO
	PERCHAS

CUADRO CARPINTERIA EXTERIOR

Nº	UDS	DIMENSIONES	MATERIAL	APERTURA	CRISTAL	VENTILACION/CONTRAVENTANA	OBSERVACION
V–1	1	160X200	MADERA	FIJO	STADIP3+3/16/4+4	NO	RECERCOS MADERA–ACERO
V–2	4	120X140	BARNIZAR	EXISTENTE	STADIP3+3/16/4PL.XN	LIJAR–BARNIZAR	CAMBIO CRISTALES
P–1	2	106X232	MADERA	BATIENTE	STADIP3+3/16/4PL.XN	NO	CERRADURA 3 PUNTOS

PROYECTO DE EJECUCION

PLANO DE
ESTADO REFORMADO ALBAÑILERIA-ACABADOS

PROYECTO:
ACONDICIONAMIENTO DE LOCAL SALA MULTIUSOS

ESKALA / ESCALA: 1/100 1/50
DATA / FECHA: 2021 AGOSTO
PLANO ZK. / PLANO Nº: **21G-05**

ARKITEKTOAK / ARQUITECTOS:
JOSEBA RIOBOO ESCALANTE

REFERENCIA:
LAUKIZKO UDALA

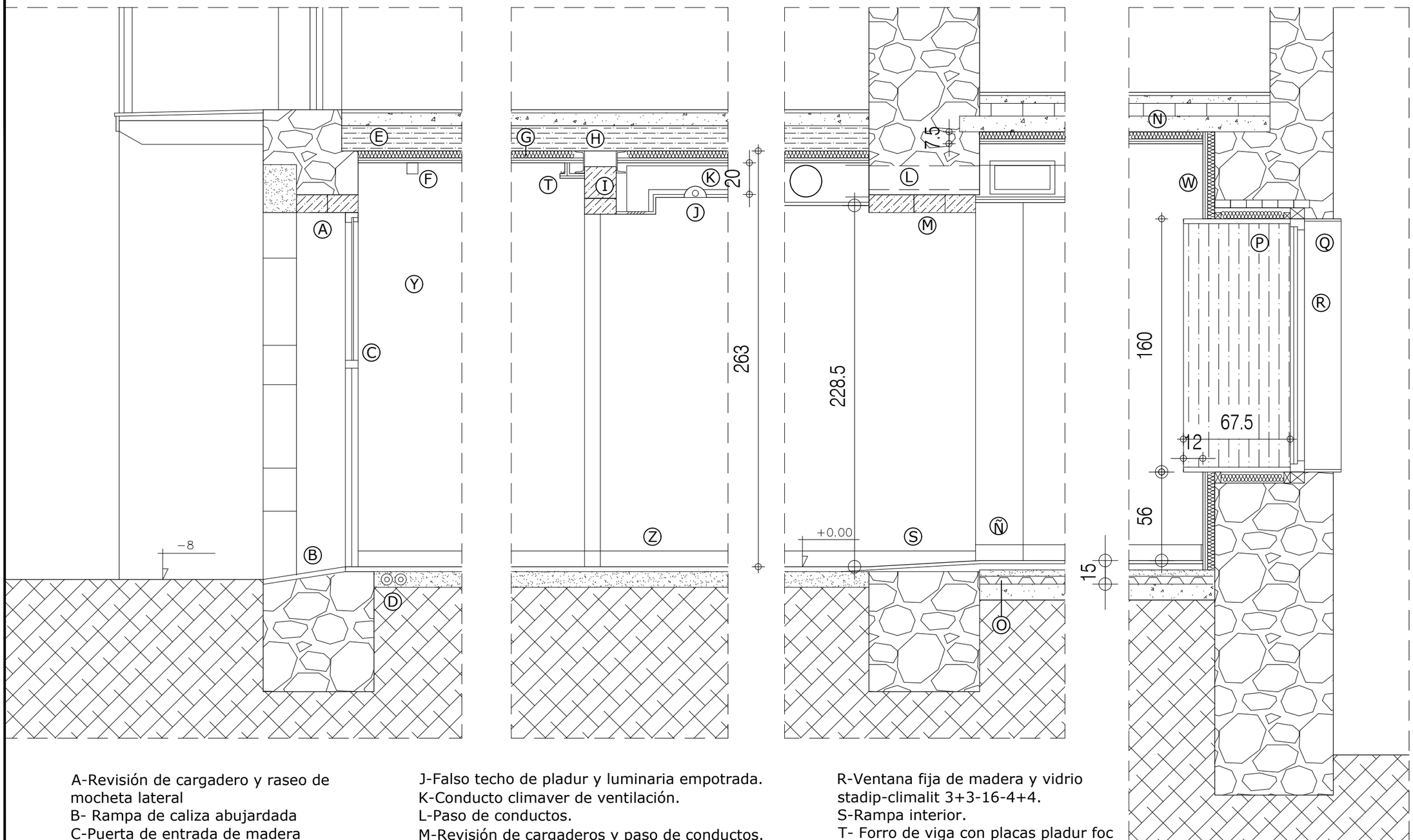

A-Revisión de cargadero y raseo de mocheta lateral
B- Rampa de caliza abujardada
C-Puerta de entrada de madera
D-Conducciones de calefacción
E-Forjado de madera de 16 cm.
F-Luminaria vista
G-Techo formado por 45 mm. de lana de roca y 2 placas de pladur foc de 15 mm.
H-Pintura intumescente R30 sobre estructura metálica.
I-Viga de madera barnizada

J-Falso techo de pladur y luminaria empotrada.
K-Conducto climaver de ventilación.
L-Paso de conductos.
M-Revisión de cargaderos y paso de conductos.
N-Reparación de viguetas y viga de hormigón.
Ñ-Reparación de pilar de hormigón.
O-Suelo formado por tarima flotante sobre mortero de nivelación, suelo ventilado windy sobre solera actual.
P-Forrado abeto liso de 3 cm. en formación de caja de ventana.
Q-Marco exterior de acero galvanizado y 15 mm. de espesor

R-Ventana fija de madera y vidrio stadip-climalit 3+3-16-4+4.
S-Rampa interior.
T- Forro de viga con placas pladur foc 2x 15 y repisa con tira de led.
Y-Rejunteo interior de piedra.
Z-Rodapíe de gres sobre pavimento a mantener.
W-Trasdos formado por 45 mm. de lana de roca de alta densidad y placa wedy de 15mm.+15mm. de pladur antihumedad.

PROYECTO DE EJECUCION

ARKITEKTOAK / ARQUITECTOS:
JOSEBA RIOBOO ESCALANTE

ESKALA / ESCALA: **1/25**
DATA / FECHA: 2021 AGOSTO
PLANO ZK. / PLANO Nº **21G-06**

PLANO DE: **ESTADO REFORMADO**
SECCION CONSTRUCTIVA

PROYECTO:
ACONDICIONAMIENTO DE LOCAL
SALA MULTIUSOS

REFERENCIA:
LAUKIZKO
UDALA

PREFERENTEMENTE SE SITUARAN EN UN LATERAL DEL EMPLAZAMIENTO DEL APARATO PARA FACI-LITAR SU INSTALACION.

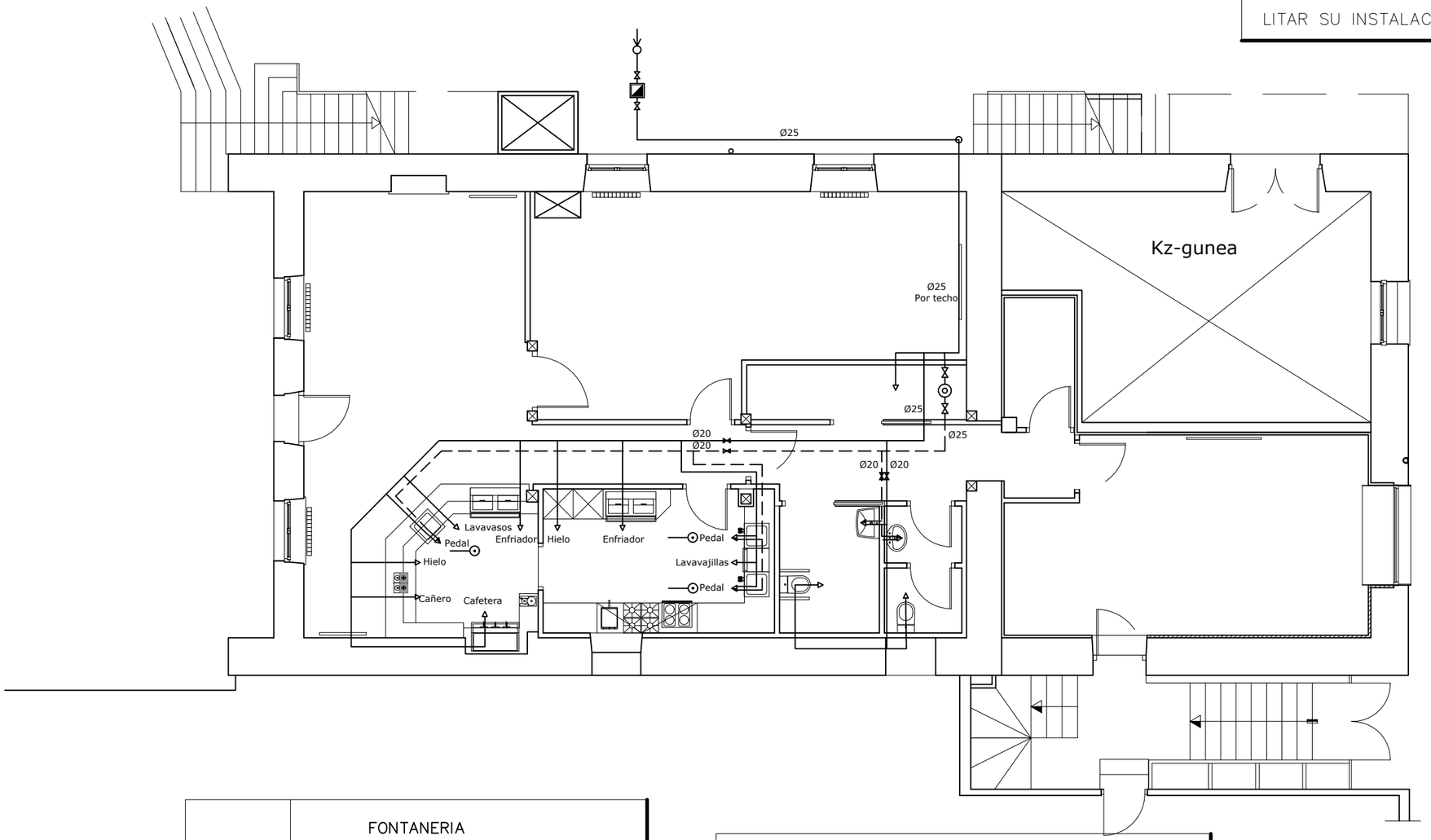

	FONTANERIA
SIMBOLO	DENOMINACION
	ACOMETIDA
	CONTADOR
	COLUMNA MONTANTE AGUA FRIA
	CANALIZACION AGUA FRIA
	CANALIZACION AGUA CALIENTE
	LLAVE DE PASO
	GRIFO
	HIDROMEZCLADOR
	TERMO DE 75 LITROS
	PULSADOR DE PIE

APARATOS – TOMAS

DENOMINACION	DIAMETRO (")	ALTURA AL EJE (mm)
CAFETERA	1/2	TRAS CAJON BORRA
FABRICADOR HIELO	3/4	500
LAVAVASOS	3/4	500
LAVAJILLAS	3/4	500
FREGADERO	3/4	500
ENFRIADOR	3/4	500
INODORO	1/2	600
LAVABO	1/2	500
LAVAMANOS	1/2	SUELO

PLANO/PLANO DE: **INSTALACIONES FONTANERIA**

PROIEKTUA/PROYECTO: **ACONDICIONAMIENTO DE BAJO EN EDIFICIO MUNICIPAL. LAUAXETA PLAZA 12. LAUKIZ.**

REFERENCIA: **LAUKIZKO UDALA**

ESKALA / ESCALA: **1/100**

DATA / FECHA: **2021 UZTAILA**

PLANO Zk. / PLANO Nº: **21G-07**

ARKITEKTOA / ARQUITECTO:
JOSEBA RIOBOO ESCALANTE
C.O.A.V.N.eko 2.135 zkia.

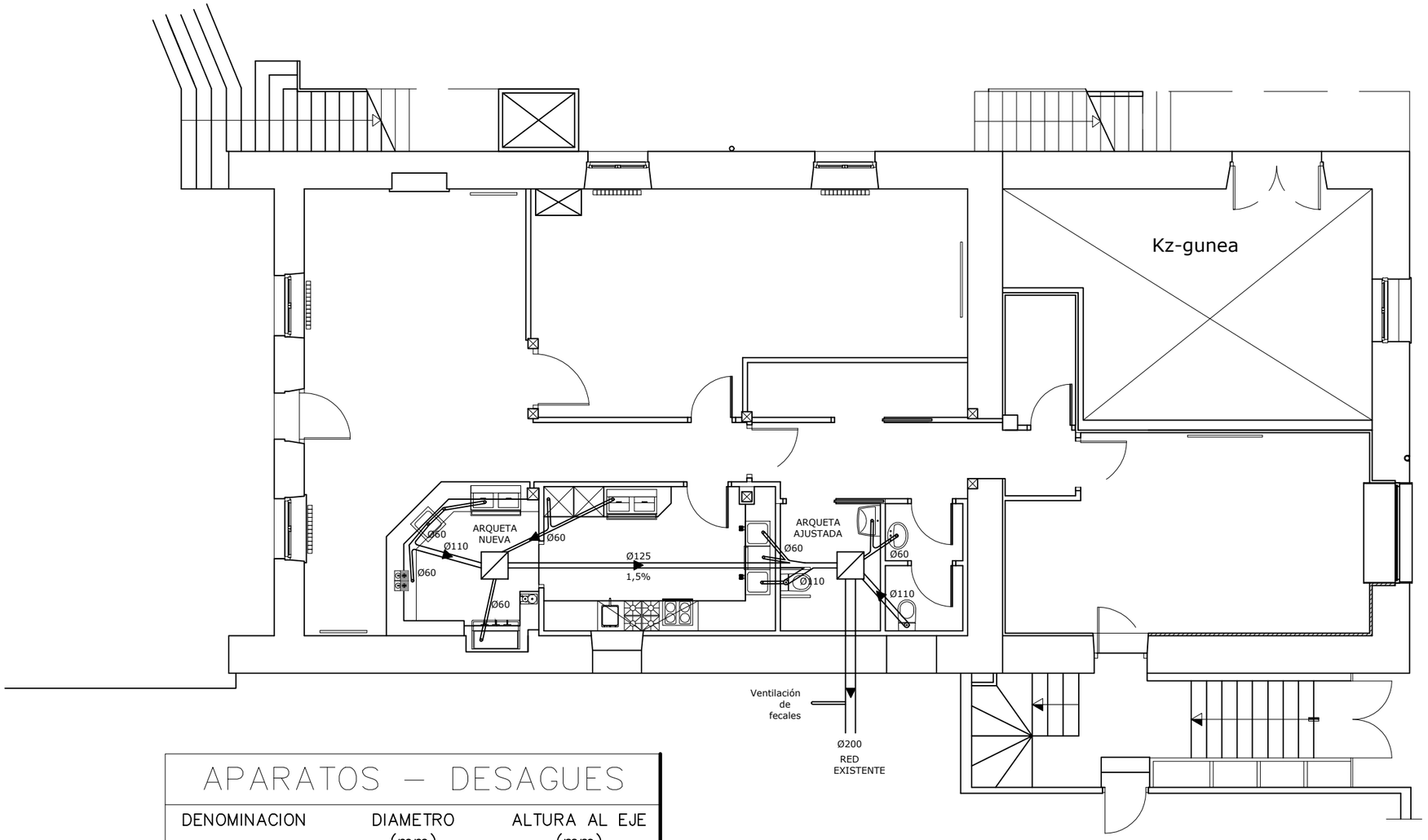

APARATOS – DESAGUES

DENOMINACION	DIAMETRO (mm)	ALTURA AL EJE (mm)
CAFETERA	80	TRAS CAJON BORRA
FABRICADOR HIELO	80	SUELO
LAVAVASOS	40	SUELO
LAVAJILLAS	40	SUELO
BOTELLERO	40	SUELO
FREGADERO	40	400
ENFRIADOR	40	400
INODORO	110	SUELO
LAVABO	40	500
LAVAMANOS	40	500

PENDIENTE MINIMA: 1.5 %

SANEAMIENTO

SIMBOLO	DENOMINACION
⧄	ARQUETA FECALES
▶	CANALIZACION P.V.C. SANEAMIENTO

PROJEKTUA/PROYECTO:
ACONDICIONAMIENTO DE BAJO EN EDIFICIO MUNICIPAL. LAUAXETA PLAZA 12. LAUKIZ.

PLANO/PLANO DE:
INSTALACIONES SANEAMIENTO

ARKITEKTOA / ARQUITECTO:
JOSEBA RIOBOO ESCALANTE
C.O.A.V.N.eko 2.135 zkia.

ESKALA / ESCALA: 1/100
DATA / FECHA: 2021 UZTAILA
PLANO ZK. / PLANO Nº: 21G-08

REFERENCIA:
LAUKIZKO UDALA

CUADRO GENERAL

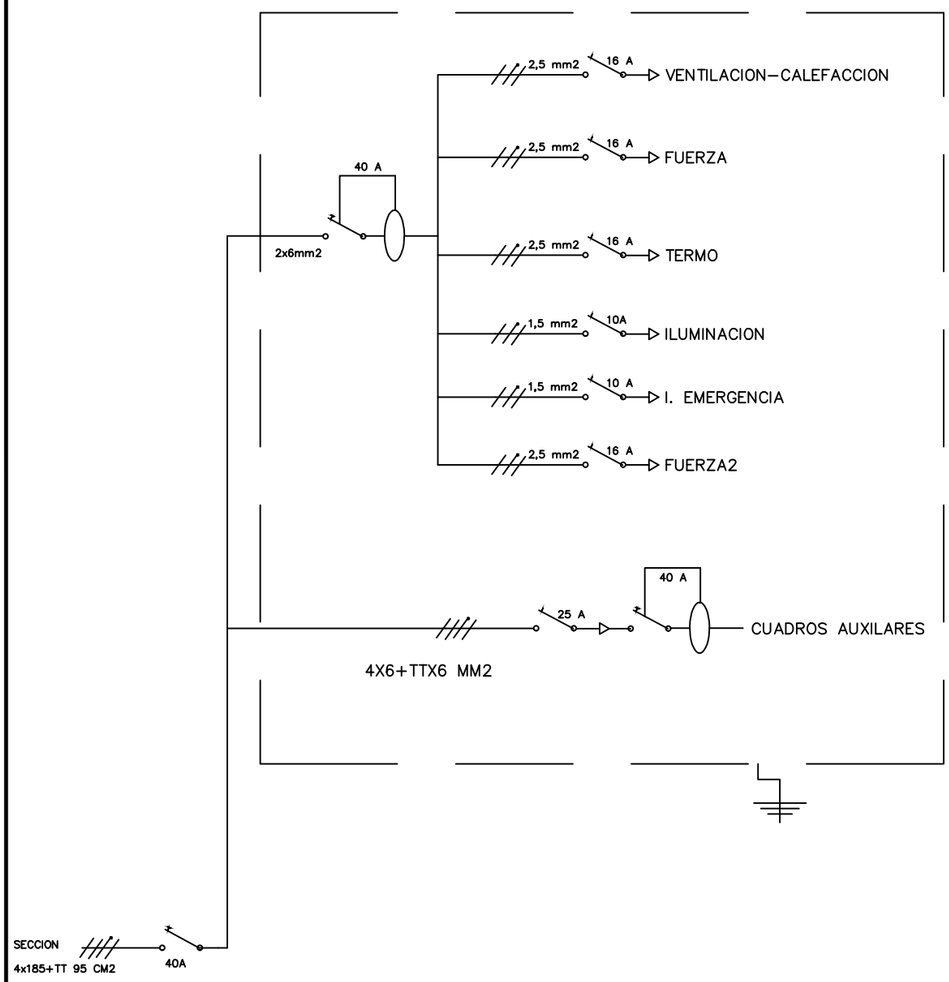

CUADRO GAZTELEKU

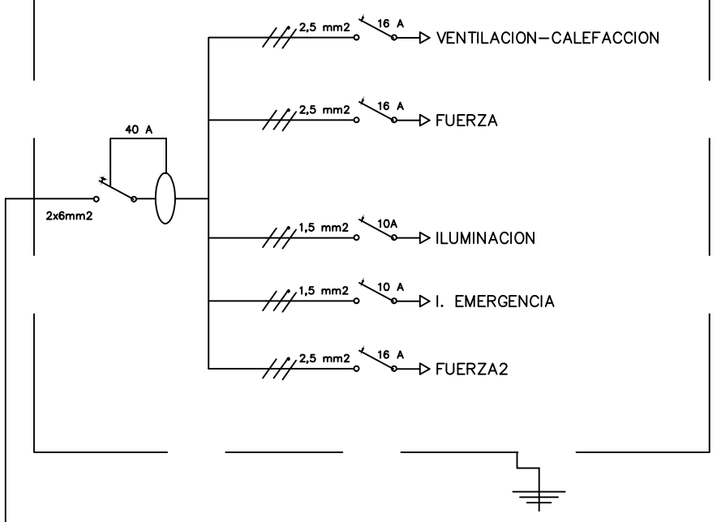

CUADRO COCINA

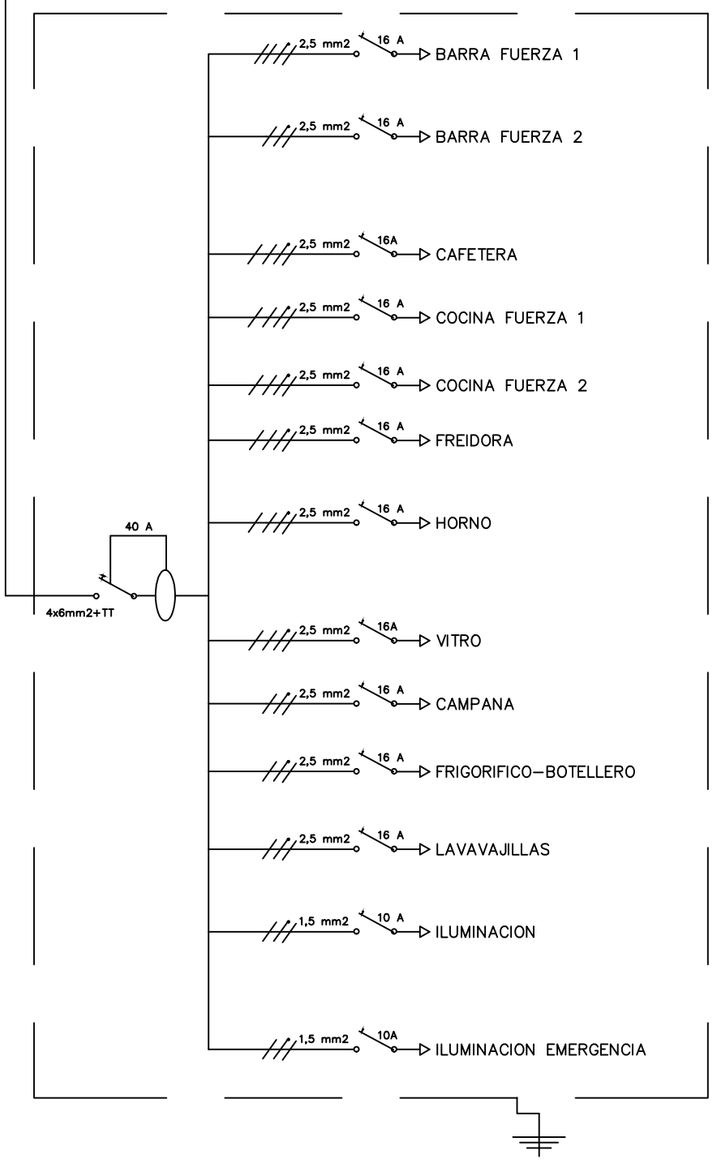

PROIEKTUA/PROYECTO:

ACONDICIONAMIENTO DE BAJO EN EDIFICIO MUNICIPAL.
LAUAXETA PLAZA 12. LAUKIZ.

PLANO/PLANO DE:

INSTALACIONES
FUERZA 2

REFERENCIA:

LAUKIZKO UDALA

ARKITEKTOA / ARQUITECTO:

JOSEBA RIOBOO ESCALANTE
C.O.A.V.N.eko 2.135 zkia.

ESKALA / ESCALA	DATA / FECHA	PLANO ZK. / PLANO Nº
1/100	2021 UZTAILA	21G-09"

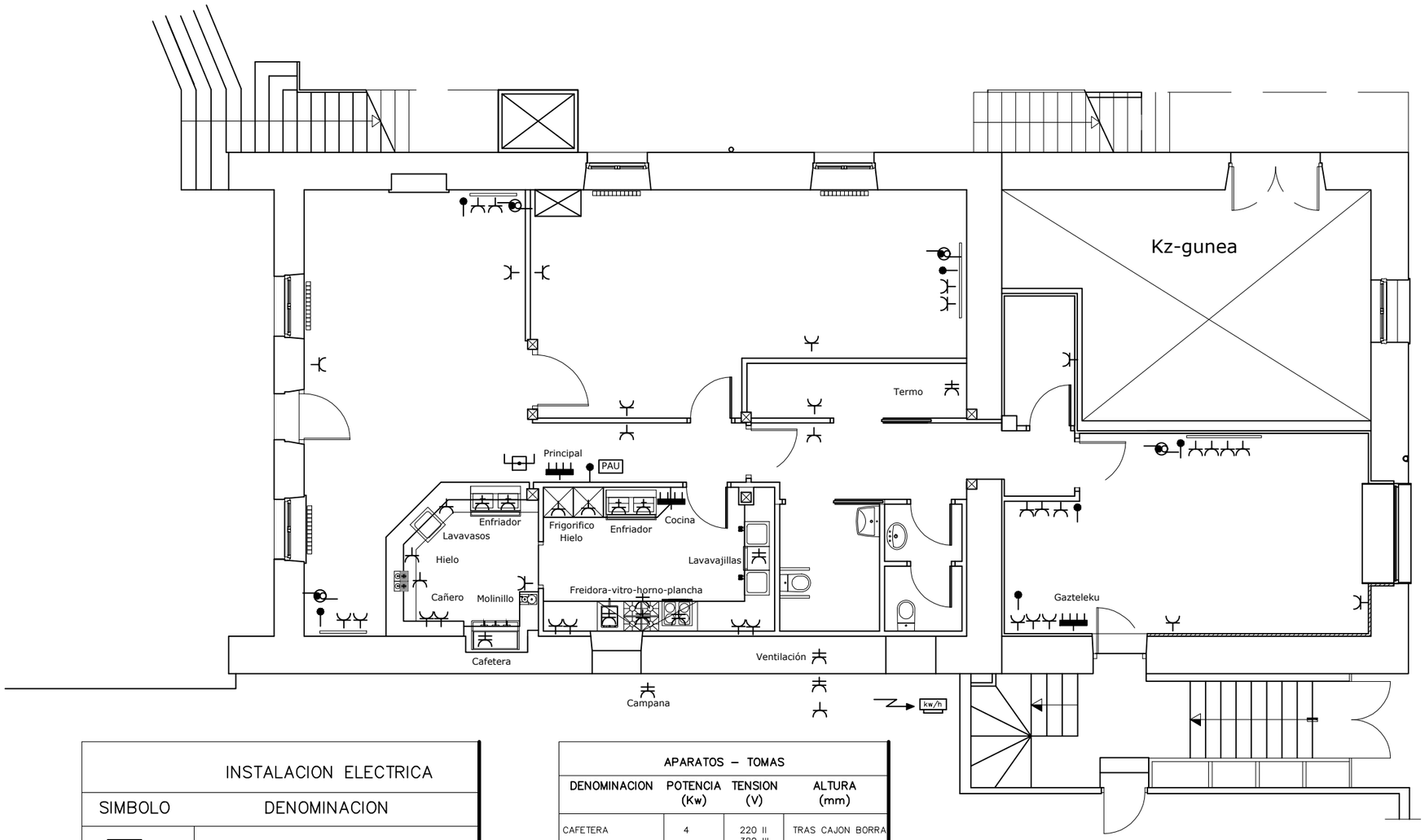

INSTALACION ELECTRICA	
SIMBOLO	DENOMINACION
	ACOMETIDA
kw/h	CONTADOR IBERDUERO
	CUADRO GENERAL–AUXILIAR
	BASE ENCHUFE 10 16 A.
	BASE ENCHUFE 25 A.
	PUESTA A TIERRA
	TOMA TELEFONO–DATOS
	TOMA ANTENA TV–FM
PAU	CAJA DE TELECOMUNICACIONES

APARATOS – TOMAS			
DENOMINACION	POTENCIA (Kw)	TENSION (V)	ALTURA (mm)
CAFETERA	4	220 II 380 III	TRAS CAJON BORRA
FABRICADOR HIELO	0.75	220 II	300
LAVAVASOS	2.90	220 II	300
LAVAJILLAS	4.50	220 II	300
BOTELLERO (2)	0.25	220 II	300
ENFRIADOR (2)	0.40	220 II	300
MOLINILLO	0.30	220 II	SOBRE ENCIMERA
EXTRACTOR AMB.	0.50	220 II	TECHO
CAMPANA EXTRAC.	0.25	220 II	TECHO
CAMARA BARR.	0.75	220 II	2000
MICROONDAS	1.00	220 II	300
HORNO	2.00	220 II	300
CAFETERA	2.50	220 II	SOBRE ENCIMERA
CORTADORA	0.15	220 II	SOBRE ENCIMERA
BAJO MOSTR. FRIG.	0.25	220 II	300
COCINA	4.00	220 II	SOBRE ENCIMERA
FRY–TOP	7.8	220 II	SOBRE ENCIMERA
FREIDORA	2.5	220 II	SOBRE ENCIMERA

PLANO/PLANO DE:
INSTALACIONES FUERZA 1

PROIEKTUA/PROYECTO:
ACONDICIONAMIENTO DE BAJO EN EDIFICIO MUNICIPAL. LAUAXETA PLAZA 12. LAUKIZ.

REFERENCIA:
LAUKIZKO UDALA

ARKITEKTOA / ARQUITECTO:
JOSEBA RIOBOO ESCALANTE
C.O.A.V.N.eko 2.135 2kla.

ESKALA / ESCALA: **1/100**

DATA / FECHA: 2021 UZTAILA

PLANO ZK. / PLANO Nº: **21G-09**

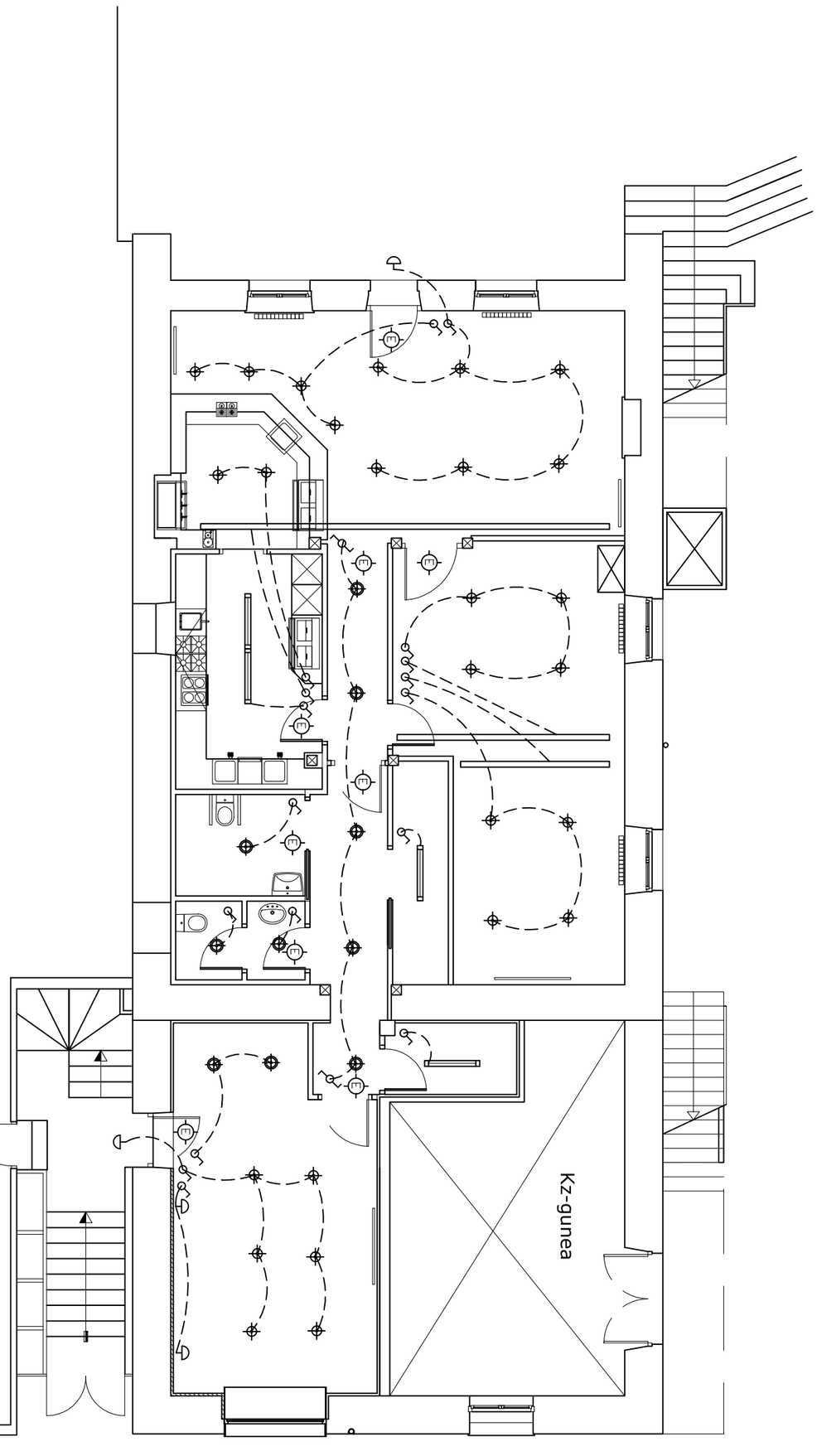

INSTALACION ELECTRICA

SIMBOLO	DENOMINACION	ALTURA
	TIRA DE LED	FOSEADO
	FOCO EMPOTRADO	TECHO
	FOCO SUPERFICIE	TECHO
	APLIQUE DE PARED	2.00 M
	EQUIPO LED SUPERFICIE ESTANCO	TECHO
	APARATO DE EMERGENCIA	TECHO
	INTERRUPTOR SENCILLO	1.10 M
	INTERRUPTOR CONMUTADO	1.10 M
	LINEA DE SEÑALIZACION OCULTA	

PROIEKTUA/PROYECTO:

ACONDICIONAMIENTO DE BAJO EN EDIFICIO MUNICIPAL.
LAUAXETA PLAZA 12. LAUKIZ.

PLANO/PLANO DE:

INSTALACIONES
ILUMINACION

REFERENCIA:

LAUKIZKO UDALA

ARKITEKTOA / ARQUITECTO:

JOSEBA RIOBOO ESCALANTE
C.O.A.V.N.eko 2.135 zkia.

ESKALA / ESCALA	DATA / FECHA	PLANO ZK. / PLANO Nº
1/100	2021 UZTAILA	21G-10

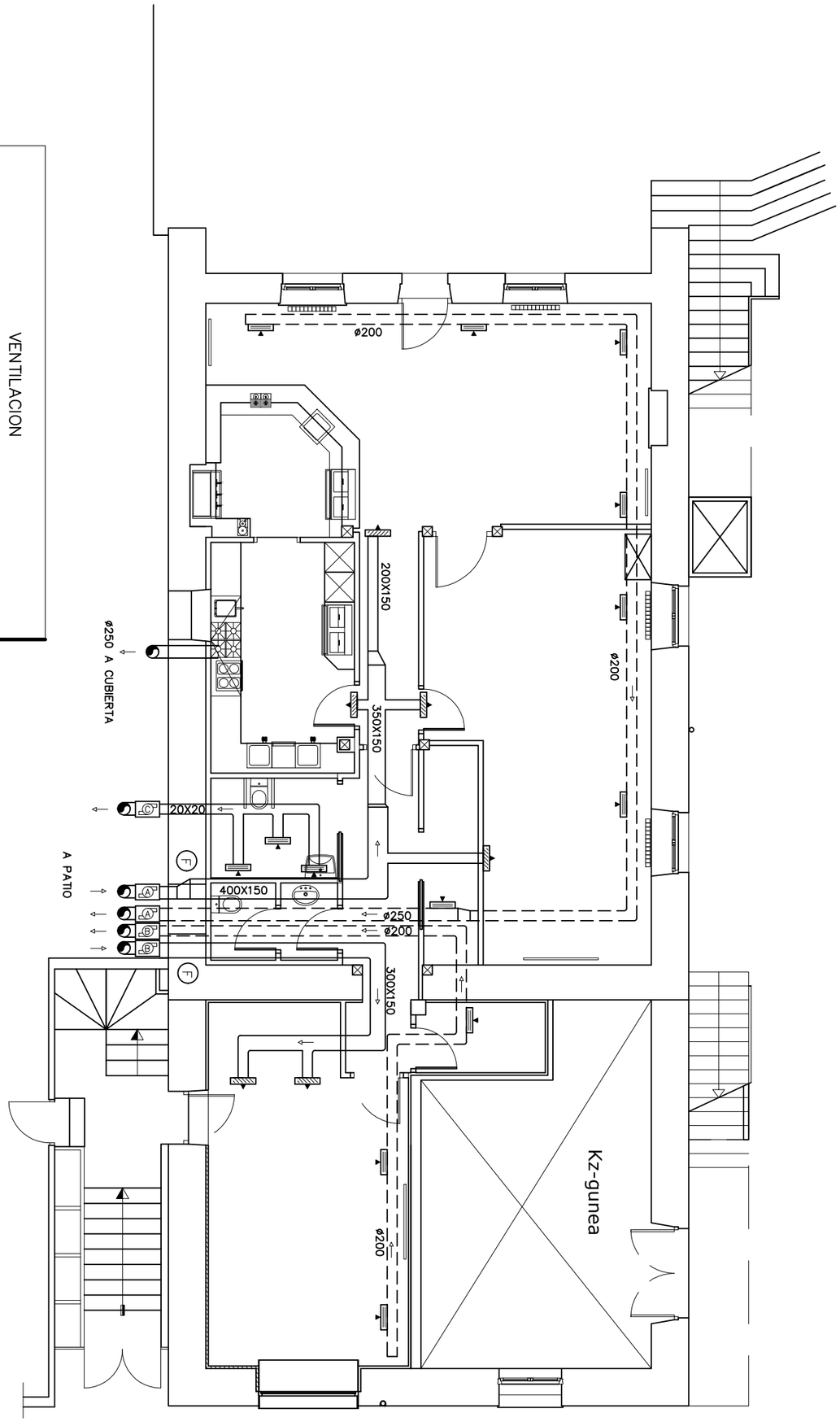

VENTILACION	
SIMBOLO	DENOMINACION
	CONDUCTO DE DE ACERO VISTO
	CONDUCTO DE CLIMAVER
	CONDUCTO VERTICAL
A	EXTRACTOR TD 1300/250
B	EXTRACTOR TD 800/200
C	EXTRACTOR S&P 100/125
	REJILLA DE EXTRACCION 525X75 (TUBO)
	REJILLA DE IMPULSION PLANA 500X100
F	FILTROS DE IMPULSION

PROIEKTUA/PROYECTO:

ACONDICIONAMIENTO DE BAJO EN EDIFICIO MUNICIPAL. LAUAXETA PLAZA 12. LAUKIZ.

PLANO/PLANO DE:

INSTALACIONES VENTILACION

REFERENCIA:

LAUKIZKO UDALA

ARKITEKTOA / ARQUITECTO:

JOSEBA RIOBOO ESCALANTE
C.O.A.V.N.eko 2.135 zkia.

ESKALA / ESCALA	DATA / FECHA	PLANO ZK. / PLANO Nº
1/100	2021 UZTAILA	21G-11

REFERENCIA:

LAUKIZKO UDALA

PROIEKTUA/PROYECTO:

ACONDICIONAMIENTO DE BAJO EN EDIFICIO MUNICIPAL.
LAUAXETA PLAZA 12. LAUKIZ.

PLANO/PLANO DE:

INSTALACIONES
CALEFACCION

ARKITEKTOA / ARQUITECTO:

JOSEBA RIOBOO ESCALANTE
C.O.A.V.N.ehko 2.135 zkia.

ESKALA / ESCALA	DATA / FECHA	PLANO ZK. / PLANO Nº
1/100	2021 UZTAILA	21G-12

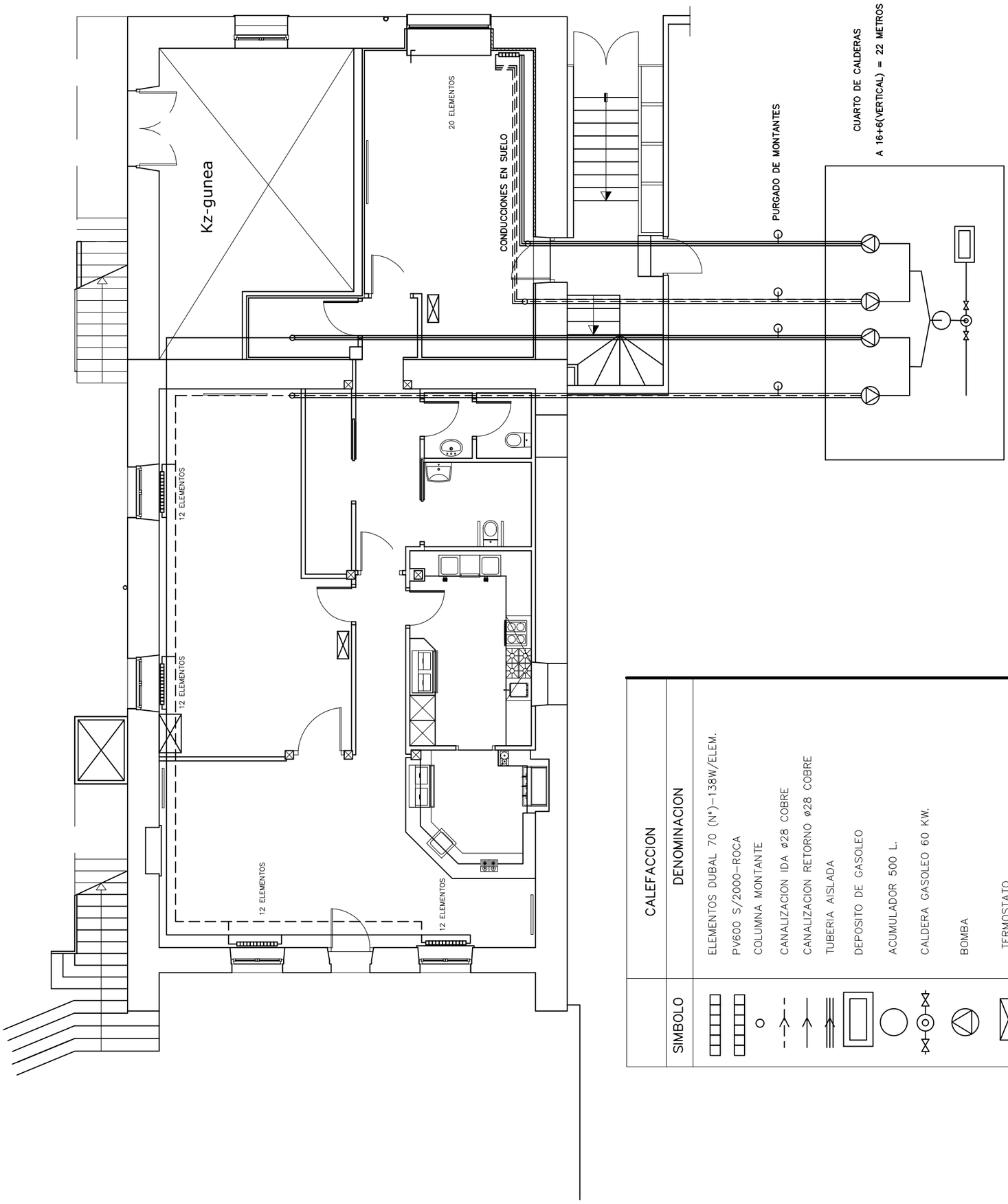

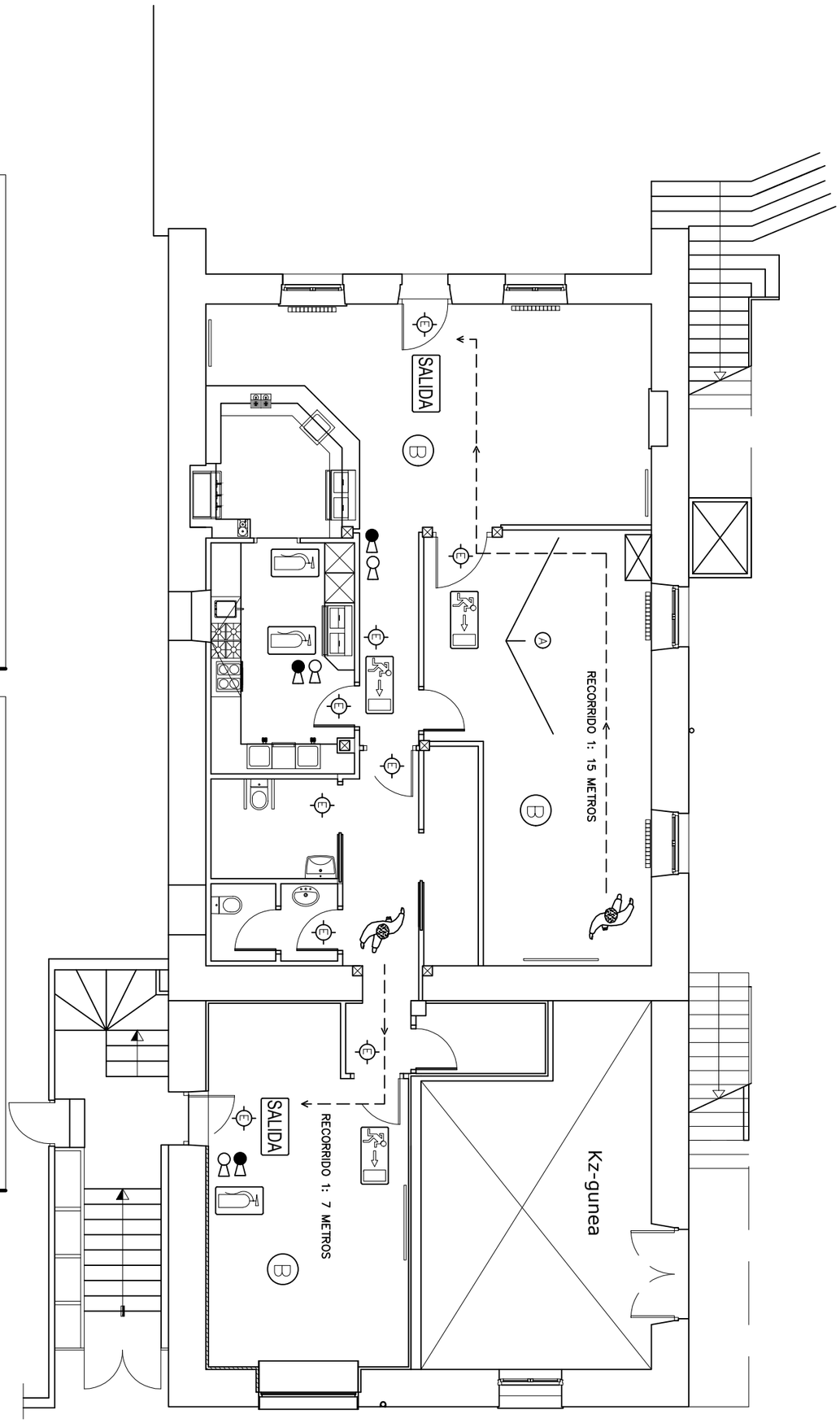

PREVENCION DE INCENDIO

SIMBOLO	DENOMINACION
	EXTINTOR CO MOVIL
	EXTINTOR POLIVALENTE MOVIL 6 KG
	RECORRIDO DE EVACUACION
E	LUMINARIA DE EMERGENCIA

SEÑALIZACION DE INCENDIO

SIMBOLO	DENOMINACION
	SEÑALIZACION EXTINTOR
SALIDA	SEÑALIZACION SALIDA 1
	SEÑALIZACION SALIDA 2

(A) IGNIFUGACION R30 DE VIGAS DE ACERO

(B) PLADUR FOC 2X16 EN TECHOS

PROIEKTUA/PROYECTO:
ACONDICIONAMIENTO DE BAJO EN EDIFICIO MUNICIPAL. LAUAXETA PLAZA 12. LAUKIZ.

PLANO/PLANO DE:
INSTALACIONES PREV. INCENDIOS

REFERENCIA:
LAUKIZKO UDALA

ARKITEKTOA / ARQUITECTO:
JOSEBA RIOBOO ESCALANTE
C.O.A.V.N.eko 2.135 zkia.

ESKALA / ESCALA	DATA / FECHA	PLANO ZK. / PLANO Nº
1/100	2021 UZTAILA	21G-13

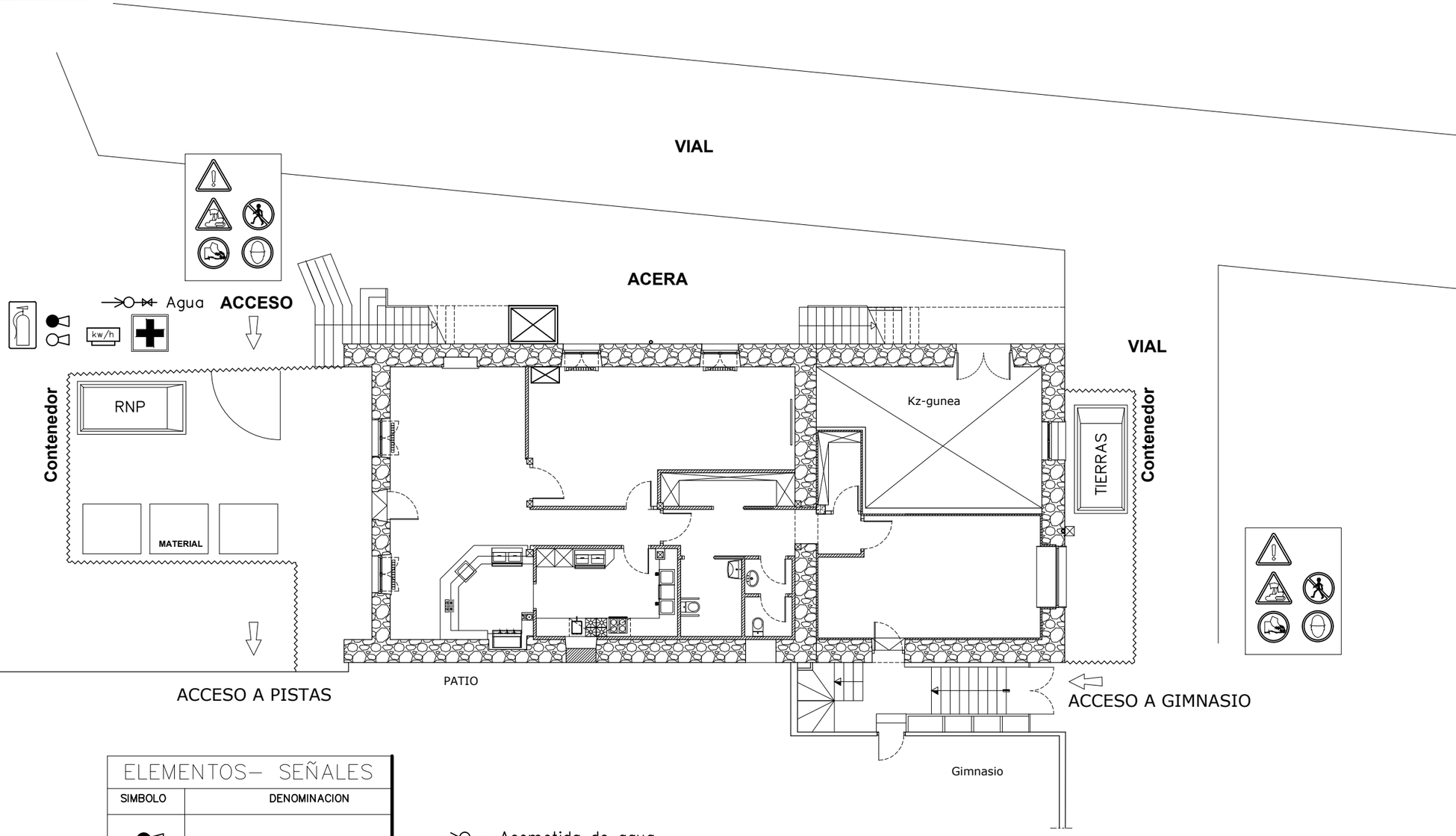

ELEMENTOS– SEÑALES

SIMBOLO	DENOMINACION
	EXTINTOR 21A–183B
	CO2
	BOTIQUIN
	PROHIBIDO EL ACCESO A TODA PERSONA AJENA A LA OBRA
	USO OBLIGATORIO DE CASCO
	USO OBLIGATORIO DE CALZADO DE SEGURIDAD
	PELIGRO POR MAQUINARIA PESADA EN MOVIMIENTO
	PRECAUCION

Acometida de agua

kw/h Acometida de fuerza

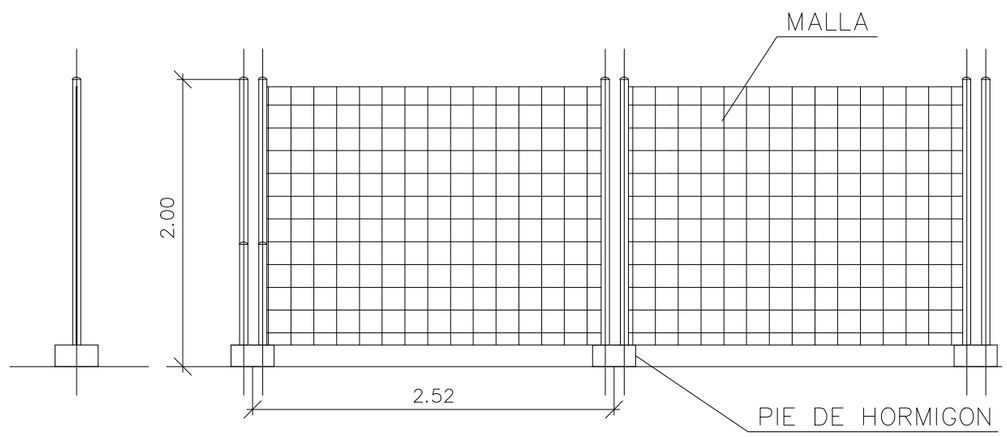

CIERRE DE OBRA PIES DE HORMIGON Y MALLA

PROYECTO DE EJECUCION

PLANO DE SEGURIDAD GESTION DE RESIDUOS

ESKALA / ESCALA: 1/150

DATA / FECHA: 2021 AGOSTO

PLANO ZK. / PLANO Nº: 21G-14

ARKITEKTOAK / ARQUITECTOS: JOSEBA RIOBOO ESCALANTE

PROYECTO: ACONDICIONAMIENTO DE LOCAL SALA MULTIUSOS

REFERENCIA: LAUKIZKO UDALA